

OMODA 9 **EV**



POSICIONAMENTO

“BEST VALUE FOR MONEY”

A melhor relação Qualidade Vs Preço.

LUXO MODERNO

**FAMILIAS URBANAS E
SUB-URBANAS
DE 30 A 55 ANOS**



**TECNOLOGIA AVANÇADA
DESIGN JOVEM, DESPORTIVO E COSMOPOLITA**

IMAGEM MODERNA E DIFERENCIADORA

HIGHLIGHTS EXTERIORES

Teto panorâmico de 1.3 m2

Puxadores de portas retráteis

Faróis "full LED"

Grelha frontal paramétrica sem molduras

Abertura de portas com cartão NFC

Jantes de liga leve de 20" equipadas com pneus Michelin



HIGHLIGHTS EXTERIORES

Coeficiente aerodinâmico (Cd) 0.308



MELHORA A EFICIENCIA DO VEÍCULO E PROPORCIONA UMA CONDUÇÃO MAIS SUAVE E SILENCIOSA.

HIGHLIGHTS EXTERIORES



SISTEMA DE ILUMINAÇÃO INTELIGENTE (ISD)

HIGHLIGHTS INTERIORES

Head Up Display 50"
Realidade Aumentada

Duplo Ecrã Multimedia curvado de 12.3"

Volante em pele
multifunções D-shape

4 modos de massagens e 3 de intensidade

HIGHLIGHTS INTERIORES



Assentos em pele



Regulação da inclinação dos bancos da segunda fila



Materiais de alta qualidade



Colunas integradas no encosto de cabeça do condutor



471L / 1004L



14 colunas SONY

CORES EXTERIORES



Branco Khaki



Verde Jade



Cinzento Tech



Preto Carbon Crystal



Cinzento Matte

CORES INTERIORES



INTERIOR EM PRETO

EQUIPAMENTO

ADAS

Câmara traseira com trajetória assistida	S
Câmara de visão panorâmica 540°	S
Sensor de estacionamento traseiro (6 sensores)	S
Sensor de estacionamento dianteiro (6 sensores)	S
Sensores de estacionamento laterais	S
Ajuste automático dos retrovisores em marcha-atrás	S
Assistente de estacionamento automático	S
ABS	S
Distribuição eletrónica da travagem (EBD)	S
Sistema de assistência hidráulica à travagem (HBA)	S
Sistema de bloqueio de travões ou pedal inteligente (BOS)	S
Controlo de Estabilidade (ESP)	S
Controlo de Tração (TCS)	S
Sistema de estabilização anti-capotamento (RSC)	S
Sistema de assistência em declives	S
Assistente de descida em declives (HDC)	S
Sistema de monitorização da pressão dos pneus (TPMS)	S
Aviso de limite de velocidade	S
Limitador de velocidade	S
Visualização frontal "Head-up Display" de 127 cm (50") com realidade aumentada	S
Alerta de colisão frontal (FCW)	S
Travagem de emergência autónoma avançada com reconhecimento de peões e ciclistas (AEBS)	S
Cruise control adaptativo	S
Assistente para congestionamentos	S
Cruise control integrado	S
Alerta de mudança de faixa involuntária	S
Sistema de prevenção de mudança de faixa (LDP)	S
Sistema de Velocidade Inteligente Ativa (SLC)	S
Detector de ângulo morto	S
Aviso de tráfego cruzado traseiro	S
Travagem em tráfego cruzado traseiro	S
Aviso de porta aberta	S
Sistemas de emergência para manutenção da faixa	S
Assistente de mudança de faixa	S
Alerta de colisão traseira	S
Aviso de fadiga do condutor	S

SISTEMA ELETRÓNICO

Painel de instrumentos digital LCD de 26 cm (12,3")	S
Ecrã de info-entretenimento LCD de 26 cm (12,3")	S
Bluetooth	S
4G	S
Wi-Fi hotspot	S
Comando remoto através de aplicação móvel	S
Atualizações "over-the-air" (OTA)	S
Assistente/controlo por voz inteligente	S
Função "encontra o meu carro"	S
Conectividade sem fios com o telemóvel (Apple CarPlay™ & Android Auto™)	S
Sistema de navegação conectado	S
14 colunas SONY	S
2 portas USB na fila da frente (1 USB + 1 USB-C)	S
2 portas USB na fila traseira (1 USB + 1 USB-C)	S
Tomada de carga em corrente contínua	S
Tomada de carga em corrente alterna	S
Sistema de carga bidirecional V2L (Vehicle to Load)	S
Cabo de carga doméstico	S
Indicador de estado na porta de carga	S
Tomada 12V dianteira	S
Carga sem fios Wireless para telemóveis (50W)	S
Rádio digital DAB	S

EQUIPAMENTO

INTERIOR

Iluminação ambiente (256 cores)	S
Luzes de cortesia no teto da primeira fila	S
Luzes de cortesia no teto da segunda fila	S
Luz no porta-bagagens	S
Volante em pele sintética	S
Ajuste elétrico do volante em quatro direções	S
Volante multifunções com patilhas de mudanças integradas	S
Volante aquecido	S
Bancos em pele	S
Estofos interiores na cor preta	S
Ajuste elétrico do banco do condutor em 8 direções	S
Ajuste lombar elétrico do banco do condutor em 4 posições	S
Banco do condutor aquecido	S
Ajuste do banco do condutor com memória	S
Banco do condutor ventilado	S
Banco do condutor com função de boas-vindas	S
Ajuste elétrico do banco do passageiro em 6 direções	S
Banco do passageiro aquecido	S
Banco do passageiro ventilado	S
Banco do passageiro com função de massagem	S
Coluna integrada no encosto de cabeça do condutor	S
Encosto de cabeça do condutor ajustável em 2 direções	S
Encosto de cabeça do passageiro ajustável em 4 direções com função descanso	S
Regulação da inclinação dos bancos da segunda fila	S
Bancos traseiros rebatíveis com função de rebatimento plano	S
Segunda fila de bancos rebatível 60/40	S
Bancos traseiros aquecidos	S
Bancos traseiros ventilados	S
Encostos de cabeça da segunda fila ajustáveis em 4 direções com função descanso	S
Apoio de braços da segunda fila com porta-copos	S
Pala do sol do condutor e passageiro com espelho de cortesia e iluminação	S
Dupla pala do sol lado do condutor	S
Duplo pala do sol lado do passageiro	S
Porta-luvas iluminado	S
Apoio de braços central com espaço de armazenamento refrigerado	S

EXTERIOR

Faróis de LED com iluminação adaptativa	S
Luzes diurnas LED	S
Faróis LED traseiros	S
Piscas dinâmicos	S
Faróis com função “welcome home” / “follow me home”	S
Faróis automáticos	S
Sistema de iluminação frontal adaptativa (AFS)	S
Control remoto para ligar/desligar luzes (HMA)	S
Sistema de iluminação adicional em curvas	S
Iluminação de boas-vindas	S
Barras de tejadilho	S
Puxadores de portas ocultos na cor da viatura	S
Dupla saída de escape em cada lado	S
Porta bagagens elétrico	S
CLIMATIZADOR	
Climatizador automático bizona	S
Sistema de gestão da qualidade do ar (AQS) com função de renovação de ar	S
Função de desembaciamento automático	S
Saídas de ar centrais e laterais na segunda fila	S
2 chaves de comando remoto	S
Acesso por cartão NFC	S
Sistema Keyless Access	S
Vidros elétricos one-touch com sistema anti-esmagamento	S
Abertura remota das janelas	S
Abertura remota do porta-bagagens	S
Vidros da primeira fila com isolamento térmico e acústico (incluindo o para-brisas dianteiro)	S
Para-brisas dianteiro térmico	S
Vidros traseiros escurecidos	S
Teto solar panorâmico OU Teto de abrir panorâmico em vidro	S
Ajuste elétrico dos espelhos exteriores	S
Espelhos exteriores com luz de cortesia	S
Espelhos exteriores rebatíveis eletricamente	S
Espelhos exteriores aquecidos	S
Ajuste dos espelhos exteriores com memória	S
Espelho retrovisor interior sem moldura	S
Espelho retrovisor interior anti-encandeamento	S
Kit anti-furo	S
Sensor de chuva	S

Suspensão Ativa CDC (Continuous Damping Control)



CDC Electromagnetic damping, Any road condition is a breeze.



Soft stop system, no nodding of the brakes, no lifting of the head from the start

*When hub is deployed for reference only, actual wheel hub is subject to the final search of the product in each market.



*When hub is deployed for reference only, actual wheel hub is subject to the final search of the product in each market.

*When hub is deployed for reference only, actual wheel hub is subject to the final search of the product in each market.

| EQUIPAMENTO

8 Airbags

+19 ADAS



DIMENSÕES

Comprimento	4775mm
Largura	1920mm
Altura	1670mm
Entre Eixos	2800mm



L: 4,77m

Tração AWD

TECNOLOGIA HIBRIDA



SUPER HYBRID TECHNOLOGY




SUPER HYBRID TECHNOLOGY


1.5 TGDI DHE
(Dedicated Hybrid Engine)



3-GEAR DHT
TRANSMISSION (3DHT)



BATTERY CATL M3P



TECNOLOGIA HÍBRIDA

Motorização: Seis tecnologias chave

44.5%

Eficiência térmica

Ciclo Deep Miller


i-HEC

Intelligent high efficient combustion

i-HTM

Intelligent thermo management

↑ Melhoram a eficiência térmica do motor



Consumo misto 7/100km

Consumo combustível (WLTP)

HTC

High efficiency turbocharger

i-LS

Intelligent lubrication system

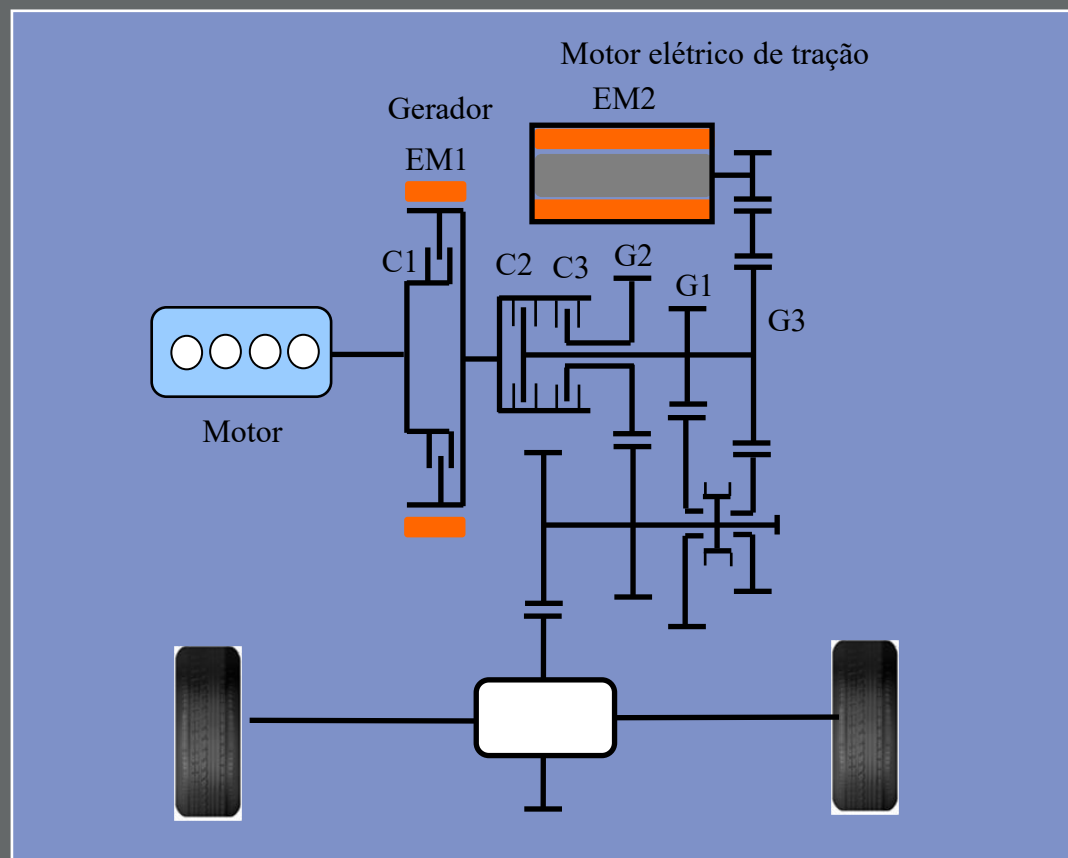
HiDS

High dilution system

↓ Reduzem o consumo de combustível

TECNOLOGIA HIBRIDA

TRANSMISSÃO 3DHT de tres velocidades



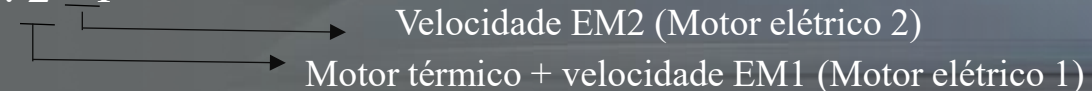
11 velocidades combinadas: eficiência energética ao máximo nível

Descrição das 11 velocidades combinadas:

Fonte de energia 1: motor térmico + EM1 (Motor elétrico 1)

Fonte de energia 2: EM2 (Motor elétrico 2)

Exemplo: 2 - 1



No.	Velocidades combinadas	No.	Velocidades combinadas
1	0 - 1 (motor único EV)	7	1 - 1 (velocidade combinada)
2	0 - 2 (motor único EV)	8	2 - 1 (velocidade combinada)
3	0 - 3 (motor único EV)	9	2 - 2 (velocidade combinada)
4	1 - 0 (Acionamento direto do motor)	10	2 - 3 (velocidade combinada)
5	2 - 0 (Acionamento direto do motor)	11	3 - 3 (velocidade combinada)
6	3 - 0 (Acionamento direto do motor)		

TECNOLOGIA HIBRIDA


SUPER HYBRID TECHNOLOGY



1 motor térmico:

Potência max.: 105kw \approx 142CV

Binário máximo: 215N·m



2 motores elétricos (dianteiro):

Potencia max: 165kw \approx 224CV

Par máximo: 390N·m

1 motor elétrico (traseiro):

Potencia max.: 175kw \approx 238CV

Binário máximo: 310N·m

Potência máxima
395kW \approx 537CV

Binário máximo total
650Nm

SUPER HYBRID TECHNOLOGY



CATL M3P BATTERY

**ALTA DENSIDADE
ENERGÉTICA**

CAPACIDADE 34.46 kWh

CA (6.6kW) & CC (65kW)



TECNOLOGIA HIBRIDA



Aceleração 0-100km/h **4.9 Seg.**

TECNOLOGIA HIBRIDA



Carregamento rápido (65kW)

25 MIN (30%- 80%)

Função de descarga (V2L)

6.6kW

TECNOLOGIA HIBRIDA

145km Autonomia elétrica

+ 1100km Autonomia total



| GARANTIA



PVP: 49.900€