

# CITROËN C5 Aircross & ë-C5 Aircross

Preços, Equipamentos e Características Técnicas



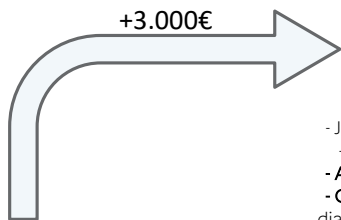
# YOU

- Ecrã Waterfall 13"
- Bancos Advanced Comfort®
- Jantes liga leve 18" (MHEV) / 19" (BEV)
- Ajuda ao estacionamento traseiro
- Cruise Control Adaptativo Stop & Go
- Comutação automática das luzes de estrada
- Volante revestido
- Ar condicionado Bi-zona
- Arranque mãos livres
- Acabamento interior Urban Grey

**OPÇÕES:**

- Engate Reboque
- Carreg. Bordo
- Bomba Calor
- Kit Reparação Pneu

+3.000€



# PLUS

- Jantes liga leve 19" (MHEV)
- Ecrã Waterfall 13" com **navegação** conectada
- **Acesso** mãos livres
- **Câmara** de visão traseira 180° + com sensores dianteiros
- Espelho interior electrocrómico
- **Carregamento por indução**
- Bancos da 2ª fila rebatíveis com **apoio de braço**
- **2ª fila com saída** de Ar Condicionado
- Iluminação ambiente (**8 cores**)
- Acabamento interior Metropolitan Blue
- Vidros traseiros **escurecidos**

**OPÇÕES:**

**Pack techno**

- Pack Drive Assist 2.0
- Portão traseiro elétrico mãos-livres
- Volante aquecido


**Pack Winter**

- Para-brisa aquecido
- Grip Control
- Controlo de velocidade em descida (HADC - Hill Assist Descent Control)
- Volante aquecido
- Bancos dianteiros aquecidos
- Pneus 19" para todas as estações 3PMSF

**Ambiente Hype Grey**

- Tejadilho Colorido
- Engate Reboque
- Carreg. Bordo
- Bomba Calor
- Kit Reparação Pneu

+1.000€



# BUSINESS

- Visiopark 360°
- e-HUD

**OPÇÕES:**

**Pack techno**

- Pack Drive Assist 2.0
- Portão traseiro elétrico mãos-livres
- Volante aquecido

**Pack Winter**

- Para-brisa aquecido
- Grip Control
- Controlo de velocidade em descida (HADC - Hill Assist Descent Control)
- Volante aquecido
- Bancos dianteiros aquecidos
- Pneus 19" para todas as estações 3PMSF

**Ambiente Hype Grey**


- Tejadilho Colorido
- Engate Reboque
- Carreg. Bordo
- Bomba Calor
- Kit Reparação Pneu
- Tejadilho panorâmico com abertura

+3.000€



# MAX

+2.000€



- VisioPark 360°
- Portão traseiro **elétrico** mãos-livres
- **e-HUD** (extended head-up display)
- Citroën **Matrix** LED
- **Ajudas** à condução
  - Assistência semi automática à mudança de faixa
  - Câmara de monitorização do condutor
  - Deteção de longo alcance do ângulo morto
- Volante revestido **aquecido**
- Bancos dianteiros **aquecidos**
- Banco condutor elétrico
- Acabamento interior Hype Blue
- **Clean cabin** (sistema de qualidade do ar)
- Pedais em **alumínio**

**OPÇÕES:**

**Pack Winter**

- Para-brisas aquecido
- Grip Control
- Controlo de velocidade em descida (HADC - Hill Assist Descent Control)
- Pneus 19" para todas as estações 3PMSF

**Ambiente Hype Grey**

- Tejadilho Colorido
- Engate Reboque
- Carreg. Bordo
- Bomba Calor
- Kit Reparação Pneu
- Tejadilho panorâmico com abertura

# GAMA - DIFERENÇAS ESTÉTICAS EXTERIORES

MHEV



H



E



## GAMA - DIFERENÇAS ESTÉTICAS INTERIORES

### **YOU** - AMBIENTE URBAN GREY COM BANCOS ADVANCED COMFORT EM TECIDO PRETO E CINZENTO



### **PLUS** - AMBIENTE METROPOLITAN BLUE COM BANCOS ADVANCED COMFORT EM TECIDO AZUL E TEP



## GAMA - DIFERENÇAS ESTÉTICAS INTERIORES

### **MAX** - AMBIENTE HYPE BLUE COM BANCOS ADVANCED COMFORT EM TECIDO E TEP PREMIUM AZUL



### **(OPÇÃO)** - AMBIENTE HYPE GREY COM BANCOS ADVANCED COMFORT EM TECIDO E TEP PREMIUM CINZENTO PERFURADO



## GAMA - PVP RECOMENDADOS\*

Versão	Combust.	Cilind. (cm3)	CO2 (g/km)	Preço Base	I.S.V.	Taxa Óleos	Taxa Eco Pneus	I.V.A. (23%)	PVPR*	I.U.C.
--------	----------	---------------	------------	------------	--------	------------	----------------	--------------	-------	--------

### C5 AIRCROSS (MHEV)

NOVO C5 Aircross Híbrido 145cv Automático - <b>YOU</b>	Gasolina/Híbrido	1199	121	26 639,65 €	582,63 €	0,80 €	4,56 €	6 262,36 €	33 490,00 €	111,46 €
NOVO C5 Aircross Híbrido 145cv Automático - <b>PLUS</b>	Gasolina/Híbrido	1199	123	29 149,44 €	593,17 €	0,80 €	4,56 €	6 842,03 €	36 590,00 €	111,46 €
NOVO C5 Aircross Híbrido 145cv Automático - <b>BUSINESS</b>	Gasolina/Híbrido	1199	123	29 962,45 €	593,17 €	0,80 €	4,56 €	7 029,02 €	37 590,00 €	111,46 €
NOVO C5 Aircross Híbrido 145cv Automático - <b>MAX</b>	Gasolina/Híbrido	1199	123	31 588,46 €	593,17 €	0,80 €	4,56 €	7 403,01 €	39 590,00 €	111,46 €

### ë-C5 AIRCROSS (BEV)





NOVO ë-C5 Aircross Eléctrico 210cv Autonomia Conforto Automático - <b>YOU</b>	BEV	-	0	33 075,94 €	0,00 €	0,80 €	4,56 €	7 608,70 €	40 690,00 €	0,00 €
NOVO ë-C5 Aircross Eléctrico 210cv Autonomia Conforto Automático - <b>PLUS</b>	BEV	-	0	35 596,27 €	0,00 €	0,80 €	4,56 €	8 188,37 €	43 790,00 €	0,00 €
NOVO ë-C5 Aircross Eléctrico 210cv Autonomia Conforto Automático - <b>BUSINESS</b>	BEV	-	0	36 409,27 €	0,00 €	0,80 €	4,56 €	8 375,37 €	44 790,00 €	0,00 €
NOVO ë-C5 Aircross Eléctrico 210cv Autonomia Conforto Automático - <b>MAX</b>	BEV	-	0	38 035,29 €	0,00 €	0,80 €	4,56 €	8 749,35 €	46 790,00 €	0,00 €

\*PVP Recomendados: Os preços não incluem DLTPs (despesas de legalização, Transporte e Preparação) nem IUC  
Preços em Euros com IVA incluído a 23%


16/07/2025

EQUIPAMENTO	DESCRIÇÃO	CÓDIGO	YOU	PLUS	BUSINESS	MAX	PREÇO	
<b>AMBIENTE INTERIOR &amp; ESTOFOS</b>								
Ambiente Urban Grey com bancos Advanced Comfort em tecido preto e cinzento	Bancos Advanced Comfort com espuma de alta densidade e camada adicional de espuma para garantir um nível ótimo de conforto em cada viagem. Bancos revestidos em tecido preto e cinzento Design "Sofa" alargado: tablier e painéis das portas revestidos em tecido cinzento Banco do condutor com regulação manual em 6 vias Banco do passageiro com regulação manual em 6 vias Bolsos para mapas e bolsos para telemóvel na parte traseira dos bancos dianteiros	FPFR	✓					
Ambiente Metropolitan Blue com bancos Advanced Comfort em tecido azul e TEP	Bancos Advanced Comfort com espuma de alta densidade e camada adicional de espuma para garantir um nível ótimo de conforto em cada viagem. Bancos revestidos em tecido azul e TEP Design "Sofa" alargado: tablier e painéis das portas revestidos em tecido azul Banco do condutor com regulação manual em 6 vias Banco do passageiro com regulação manual em 6 vias Bolsos para mapas e bolsos para telemóvel na parte traseira dos bancos dianteiros	FPBL		✓	✓			
Ambiente Hypa Blue com bancos Advanced Comfort em tecido e TEP Premium Azul	Bancos Advanced Comfort com espuma de alta densidade e camada adicional de espuma para garantir um nível ótimo de conforto em cada viagem. Bancos revestidos em tecido e TEP Premium Azul Design "Sofa" alargado: tablier e painéis das portas revestidos em tecido azul Banco do condutor elétrico com 8 vias, aquecido e com função de memória Banco do passageiro manual com 6 vias e aquecido Bolsos para mapas e bolsos para telemóvel na parte traseira dos bancos dianteiros Apóios de cabeça dianteiros com ajustes integrados Iluminação LED na zona inferior	FCFM				✓		
Ambiente Hypa Grey com bancos Advanced Comfort em tecido e TEP Premium Cinzento perfurado	Bancos Advanced Comfort com espuma de alta densidade e camada adicional de espuma para garantir um nível ótimo de conforto em cada viagem. Bancos revestidos em tecido e TEP Premium Cinzento perfurado Design "Sofa" alargado: tablier e painéis das portas revestidos em tecido cinzento Banco do condutor elétrico com 10 vias, aquecido, com função de massagem, ventilado e com memória Banco do passageiro elétrico com 10 vias, aquecido, com função de massagem e ventilado Bancos traseiros aquecidos Bolsos de arumação na parte traseira dos bancos dianteiros Apóios de cabeça dianteiros com ajustes integrados Iluminação LED na zona inferior Tapetes dianteiros e traseiros Cabo Cabo com Sistema de Qualidade do Ar	FDPT		1400 € (538,21 €)	1400 € (538,21 €)	1200 € (559,64 €)		
<b>CORES EXTERIORES</b>								
Branco OKENITE		BONBU	700 € (569,11 €)	700 € (569,11 €)	700 € (569,11 €)	700 € (569,11 €)		
Cinzento PLATINUM		BONVL	700 € (569,11 €)	700 € (569,11 €)	700 € (569,11 €)	700 € (569,11 €)		
Preto PERLA NERA		BONBV	700 € (569,11 €)	700 € (569,11 €)	700 € (569,11 €)	700 € (569,11 €)		
Vermelho RUBY		BONPV	✓	✓	✓	✓		
Azul ECLIPSE		BONAL	700 € (569,11 €)	700 € (569,11 €)	700 € (569,11 €)	700 € (569,11 €)		
Verde ASTORIA		BONX4	700 € (569,11 €)	700 € (569,11 €)	700 € (569,11 €)	700 € (569,11 €)		
Tetradillo Preto	-	JD20		350 € (264,55 €)	350 € (264,55 €)	350 € (264,55 €)		Não possível com cor exterior Preto Perla Nera
<b>JANTES</b>								
Jantes em liga leve de 18" CARBON		Z18T	✓		100 € (81,50 €)			Versões MHEV
Jantes em liga leve de 19" ZIRCON Pretas		Z19W		✓	✓	✓		Versões MHEV (todas)
Jantes em liga leve de 19" MOONDUST diamantadas		Z19Z	✓	✓	✓	✓		Versões PHEV/BEV
Jantes em liga leve de 20" OESDIAN Pretas		Z19I				450 € (366,85 €)		Versões PHEV/BEV
Kit de reparação de pneus	Inclui: Compressor de 12 volts Embalagem de selante Chave de rebouque Dois cabos para rodas	LV03	20 € (16,21 €)	20 € (16,21 €)	20 € (16,21 €)	20 € (16,21 €)		
<b>DESIGN EXTERIOR</b>								
Faróis LED	Inclui faróis automáticos com comutação automática de luzes de estrada. Quando é detetada pouca luz exterior, os faróis ligam-se automaticamente sem intervenção do condutor. A tecnologia de comutação automática alterna automaticamente entre "médior" e "máximo" consoante as condições de tráfego.	LA10	✓	✓	✓			
Faróis Citroën Matrix LED	Os faróis Citroën Matrix LED permitem conduzir permanentemente em "máximo" sem ofuscar os outros utilizadores da estrada. Os módulos Matrix system automaticamente os seus feixes de luz para manter uma iluminação otimizada, adaptando-se ao ambiente através de quatro modos de iluminação: Estradas secundárias Autoestradas Chuva Nevoeiro Quando um veículo se aproxima (no sentido contrário ou à retaguarda), os segmentos dos "módulos" da matriz desligam-se à volta do veículo detetado, criando um "túnel de sombra" que evita o ofuscamento, enquanto o restante espaço permanece bem iluminado.	LA05				✓		
Faróis traseiros Citroën Light Wings em LED	O design característico das luzes traseiras em LED consiste em três linhas horizontais. Estas luzes, chamadas "Citroën Light Wings", têm uma secção oca e aletas que se projetam a partir do veículo para guiar o fluxo de ar de forma aerodinâmica.	OL04	✓	✓	✓	✓		
Vidros traseiros escurecidos	Os vidros traseiros escurecidos oferecem maior privacidade, ao mesmo tempo que valorizam o estilo exterior.	VD09		✓	✓	✓		
Para-choques dianteiro com Aero Design	O para-choques dianteiro aerodinâmico foi concebido para otimizar a resistência ao ar e contribuir para uma maior eficiência energética.	-	✓	✓	✓	✓		Versões BEV
Pack Design	Pack Design realça o estilo exterior com: -Lâmina frontal em cromado acetinado -Reflexo estético do para-choques dianteiro em preto brilhante -Reflexo estético do para-choques traseiro em preto brilhante	PDZB		✓	✓	✓		
Pack Design	Pack Design realça o estilo exterior com: -Lâmina frontal em cromado acetinado -Reflexo estético do para-choques dianteiro em preto brilhante -Reflexo estético do para-choques traseiro em preto brilhante	PDZD		✓	✓	✓		Versões BEV
Color Clips Pure Black	Os Color Clips são elementos de personalização intercambiáveis, permitindo adicionar um toque de cor aos detalhes do veículo para um estilo único.	UXA6	✓		✓			
Color Clips Gold	Os Color Clips são elementos de personalização intercambiáveis, permitindo adicionar um toque de cor aos detalhes do veículo para um estilo único.	UXA7		Pack Tachno		✓		
Tetradillo panorâmico com abertura	Composto por um vidro fixo combinado com uma janela deslizante, o tetradillo panorâmico melhora a experiência a bordo, proporcionando luminosidade e conforto a todos os ocupantes. Inclui também: -Persiana motorizada para escurecimento -Retrorvisor electrocromático sem moldura -Caixa para armazenamento de óculos de sol	J64D			1250 € (104,21 €)	1250 € (104,21 €)		

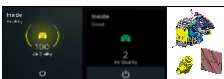
**INTERIOR & INFOTENIMENTO**

<p>Panel de Instrumentos digital de 10"</p>	<p>Personalizável, o painel de instrumentos digital de 10" reúne toda a informação que o condutor necessita sobre os diversos sistemas do veículo.</p>	<p>OMAZ</p>	<p>✓</p>	<p>✓</p>	<p>✓</p>	<p>✓</p>	
<p>Ecó3 Waterfall</p>	<p>Ecó3 táctil vertical de 13"                  - Ligação Apple CarPlay™ e Android Auto® sem fios                  - Bluetooth - até 2 telefones simultaneamente                  - 6 altifalantes                  - Rádio digital (DAB+)                  - 1 entrada USB-C retroiluminada                  - Pack Connect One (subscrição de 10 anos incluída)                  - Atualizações via wireless, Geolocalização                  - Serviços de segurança: Chamada de emergência e Assistência Citroën                  - Serviços de manutenção: Manutenção remota, guia de utilizador digital                  - Nas versões elétricas e híbridas plug-in (PHEV): Controlo remoto elétrico através da app MyCitroën (carregamento e pré-condicionamento da temperatura)                  - Pack Connect Plus (subscrição de 12 meses incluída)                  - Serviços remotos com a app MyCitroën e Remote Control, gestão de tráfego e geolocalização do veículo.                  - Nas versões elétricas: app e ROUTES (Smart Trip Planner) com projeção do smartphone.</p>	<p>ZIDA</p>	<p>✓</p>				
<p>Ecó3 Waterfall com Sistema de Navegação 3D</p>	<p>Navegação 3D no ecó3 táctil vertical de 13"                  - Ligação Apple CarPlay™ e Android Auto® sem fios                  - Bluetooth - até 2 telefones simultaneamente                  - 6 altifalantes                  - Rádio digital (DAB+)                  - 4 entradas USB-C retroiluminadas (duas para os passageiros da frente e duas para os passageiros traseiros)                  - Pack Connect One (subscrição de 10 anos incluída)                  - Atualizações via wireless, Geolocalização                  - Serviços de segurança: Chamada de emergência e Assistência Citroën                  - Serviços de manutenção: Manutenção remota, guia de utilizador digital                  - Nas versões elétricas e híbridas plug-in (PHEV): Controlo remoto elétrico através da app MyCitroën (carregamento e pré-condicionamento da temperatura)                  - Pack Connect Plus (subscrição de 12 meses incluída)                  - Reconhecimento de voz natural incorporando a inteligência artificial ChatGPT                  - Serviços remotos com a app MyCitroën e Remote Control, gestão de tráfego e geolocalização do veículo.                  - Navegação conectada 3D: Atualizações de mapas over the air, Geofencing, TIDisto em tempo real, estacionamento, etc.                  - Nas versões elétricas: app e ROUTES (Smart Trip Planner) com projeção do smartphone, Carregamento público.</p>	<p>ZID6</p>		<p>✓</p>	<p>✓</p>		
<p>Eremote: gestão da temperatura do veículo elétrico</p>	<p>Com a app MyCitroën, é possível verificar a autonomia do veículo a partir do smartphone e começar a carregar sempre que pretendido. Também é possível agendar o horário de carregamento diretamente pela app. A funcionalidade de pré-condicionamento remoto permite aquecer ou arrefecer o habitáculo até à temperatura ideal antes de iniciar viagem.</p>	<p>1202</p>	<p>✓</p>		<p>✓</p>	<p>✓</p>	<p>Verões PHEV/BEV</p>
<p>Carregador Wireless para smartphone</p>	<p>Com o carregamento sem fios para smartphone, já não é necessário cabo para carregar o smartphone (condicionado a modelo do smartphone). Basta colocar o smartphone no espaço designado e o carregamento começará (até 15W).</p>	<p>E301</p>				<p>✓</p>	
<p>Extended Head Up Display</p>	<p>O Extended HUD proporciona uma experiência de condução mais serena e imersiva: toda a informação essencial de condução é projetada diretamente no campo de visão do condutor, sem necessidade de desviar os olhos da estrada: velocidade, funcionamento dos auxílios à condução, navegação conectada ou gestão de media e smartphone.</p>	<p>VB01</p>		<p>✓</p>		<p>✓</p>	
<p>Iluminação ambiente expandida em 8 cores</p>	<p>Iluminação ambiente expandida ao longo do painel de instrumentos, tweeters, painéis das portas dianteiras e por baixo do ecó3 Waterfall, personalizável em 8 cores.</p>	<p>O103</p>		<p>✓</p>	<p>✓</p>	<p>✓</p>	
<p>Espelho interior electrocrómico</p>	<p>O espelho interior electrocrómico possui uma função antiencanamento que reduz o incómodo causado pelos raios do veículo que circulam atrás.</p>	<p>RL06</p>		<p>✓</p>	<p>✓</p>	<p>✓</p>	
<p>Iluminação interior em LED</p>	<p>Inclui iluminação em LED para as luzes de teto dianteiras e traseiras e espelhos de cortesia.</p>	<p>IMT7</p>		<p>✓</p>	<p>✓</p>	<p>✓</p>	
<p>Volante multifunções revestido</p>	<p>Volante ajustável em altura e profundidade com comandos integrados.</p>	<p>VH41</p>	<p>✓</p>				
<p>Volante multifunções revestido com acabamento em Preto Britânico</p>	<p>Volante ajustável em altura e em profundidade com comandos integrados.</p>	<p>VH46</p>		<p>✓</p>	<p>✓</p>	<p>✓</p>	
<p>Volante aquecido</p>	<p>O volante aquecido assegura um nível superior de conforto térmico em condições de baixas temperaturas, proporcionando uma experiência de condução mais agradável desde o arranque.</p>	<p>1301</p>		<p>Pack Inverno</p>	<p>Pack Inverno</p>	<p>✓</p>	
<p>Pedais e apoio de pé em alumínio</p>	<p>Os pedais e o apoio de pé em alumínio melhoram o conforto e o prazer de condução, ao mesmo tempo que valorizam o estilo interior.</p>	<p>YB02</p>				<p>✓</p>	
<p>Piso da bagageira com duas posições</p>	<p>O compartimento de carga possui um piso de duas posições, proporcionando uma superfície de carga completamente plana quando os encostos do banco traseiro 40-20-40 são rebatidos.</p>	<p>SP16</p>	<p>✓</p>	<p>✓</p>	<p>✓</p>	<p>✓</p>	
<p>Tрёх tomadas 12V (dianteiras, para os passageiros traseiros e no compartimento de carga)</p>	<p>As tomadas 12V permitem ligar dispositivos electrónicos, como carregadores ou acessórios.</p>	<p>ES04</p>	<p>✓</p>	<p>✓</p>	<p>✓</p>	<p>✓</p>	

**BANCOS**

<p>Banco do condutor com regulação manual em 6 vias                  Banco do passageiro com regulação manual em 6 vias</p>	<p>Banco com regulação manual em 6 vias (condutor e passageiro):                  Ajustes manuais em profundidade, altura e inclinação do encosto.</p>	<p>W40K</p>	<p>✓</p>				
<p>Banco do condutor com regulação manual em 8 vias                  Banco do passageiro com regulação manual em 6 vias</p>	<p>Banco do condutor com regulação manual em 8 vias:                  Ajustes manuais em profundidade, altura, inclinação do encosto e apoio lombar.                  Banco do passageiro com regulação manual em 6 vias:                  Ajustes manuais em profundidade, altura e inclinação do encosto.</p>	<p>W40L</p>		<p>✓</p>	<p>✓</p>	<p>✓</p>	
<p>Banco do condutor com regulação elétrica em 6 vias, aquecido e com função de memória                  Banco do passageiro com regulação manual em 6 vias e aquecido</p>	<p>Banco do condutor com regulação elétrica em 6 vias e função de memória:                  Ajustes elétricos em profundidade, altura, inclinação do encosto e apoio lombar, com função de memória.                  Banco do passageiro com regulação manual em 6 vias:                  Ajustes manuais em profundidade, altura e inclinação do encosto.</p>	<p>W41K</p>				<p>✓</p>	
<p>Banco do condutor com regulação elétrica em 10 vias, aquecido, com função de massagem, ventilado e com função de memória                  Banco do passageiro com regulação elétrica em 10 vias, aquecido, com função de massagem e ventilado                  Bancos traseiros aquecidos</p>	<p>Banco do condutor e do passageiro com regulação elétrica em 10 vias:                  Ajustes elétricos em profundidade, altura, inclinação do encosto, apoio lombar e reforços laterais adaptativos.</p>	<p>W41L</p>		<p>Ambiente Hype Grey</p>	<p>Ambiente Hype Grey</p>	<p>Ambiente Hype Grey</p>	
<p>Apoio braço (condutor) com aruminação</p>		<p>JB4</p>	<p>✓</p>		<p>✓</p>	<p>✓</p>	
<p>Banco traseiro com encosto rebatível 40-20-40</p>	<p>A configuração 40-20-40 permite rebater cada uma das costas dos bancos traseiros de forma independente, facilitando, por exemplo, o transporte de objetos longos.                  Inclui 2 fixações ISOFIX e 2 fixações Top Tether nos bancos laterais.</p>	<p>AL46</p>	<p>✓</p>	<p>✓</p>	<p>✓</p>	<p>✓</p>	
<p>Banco traseiro com encosto reclinável e apoio de braço central traseiro</p>	<p>Os encostos reclináveis (entre 31° e 33°) melhoram a ergonomia dos passageiros traseiros e/ou otimizam o espaço do compartimento de carga quando necessário.</p>	<p>HM01</p>				<p>✓</p>	

**CLIMATIZAÇÃO**

<p>Ar condicionado automático Bi-zona</p>	<p>O ar condicionado automático duas zonas, permite ao condutor e ao passageiro ajustarem de forma independente as diferentes configurações de temperatura e fluxo de ar.</p>	<p>CU12</p>	<p>✓</p>				
<p>Ar condicionado automático Bi-Zona equipado (com ventilação central para os passageiros traseiros)</p>	<p>O ar condicionado automático duas zonas, permite ao condutor e ao passageiro ajustarem de forma independente as diferentes configurações de temperatura e fluxo de ar. As saídas de ar para os passageiros traseiros garantem um conforto elevado, permitindo que todos os ocupantes desfrutem de uma agradável circulação de ar, independentemente do seu assento.</p>	<p>CU22</p>		<p>✓</p>	<p>✓</p>	<p>✓</p>	
<p>Clean Cabin com Sistema de Qualidade do Ar</p>	<p>Utilizando dois sensores de poluição (interior e exterior), o sistema deteta partículas finas (como poluição, fumo de cigarro e bactérias) e ativa automaticamente a recirculação do ar ambiente, proporcionando assim uma cabine purificada em apenas alguns minutos, graças à passagem do ar através do filtro de cabine de alto desempenho.</p>	<p>OS01</p>		<p>Ambiente Hype Grey</p>	<p>Ambiente Hype Grey</p>	<p>✓</p>	
<p>Bomba de Calor (Apenas nos veículos BEV)</p>	<p>A bomba de calor aquece o habitáculo de forma muito mais eficiente do que um sistema de aquecimento convencional. Reduz o consumo de energia 4 a 6 vezes, preservando assim a autonomia da bateria.                  - O conforto térmico é melhorado graças a um aumento mais rápido da temperatura e ao pré-condicionamento remoto otimizado.</p>	<p>Z301</p>	<p>800 € (650,41 €)</p>	<p>800 € (650,41 €)</p>	<p>800 € (650,41 €)</p>	<p>800 € (650,41 €)</p>	

**CONFORTO & SEGURANÇA**

Suspensões Citroën Advanced Comfort®	Suspensões Citroën Advanced Comfort® com batentes hidráulicos progressivos duplos. Este design inovador, patentado, garante um nível de conforto perfeito para os ocupantes do veículo, independentemente das condições da estrada.	VU07	✓	✓	✓	✓
Aranque Mãos Livres	Esta função permite iniciar o veículo com um simples pressionar do botão STOP/START, sem manusear a chave.	1H14	✓			
Acesso e arranque Proximity (mão livre)	A medida que se aproxima ou afasta o veículo deteta a chave e desbloqueia / bloqueia automaticamente. Para iniciar o veículo, basta pressionar o botão STOP/START.	1H12		✓		✓
Portão traseiro elétrico mãos livres	A função mãos livres permite a abertura ou fecho automáticos do portão traseiro elétrico ao pressionar brevemente o botão dedicado na chave ou ao realizar um movimento de "chutar" com o pé sob o pára-choques traseiro.	WD59		Pack Techno	400 € (355,10 €)	✓
Sensores traseiros de estacionamento	Os sensores traseiros de estacionamento alertam o condutor para a proximidade de obstáculos através de um aviso sonoro e indicações visuais. Ficam ativos assim que a marcha-trás é engrenada.	1G31	✓			
Sensores dianteiros e traseiros de estacionamento com câmara traseira de 180°	Os sensores dianteiros e traseiros de estacionamento alertam o condutor para a proximidade de obstáculos através de um aviso sonoro e indicações visuais. A câmara traseira de 180° proporciona uma vista panorâmica da parte traseira do veículo no ecrã central, facilitando as manobras de estacionamento.	1G33		✓		✓
Sensores dianteiros e traseiros de estacionamento com VisioPark 360°	O VisioPark 360° inclui 4 câmaras de alta definição, bem como 8 sensores localizados à volta do veículo, oferecendo uma visão de 360° do ambiente no ecrã central.	1G37				✓
Pack Safety	<ul style="list-style-type: none"> <li>• Airbags (Frontais, laterais dianteiros e de cortina)</li> <li>• ESP e ABS com Regulação Eletrónica da Travagem (ESC)</li> <li>• Cruise Control com Limitador</li> <li>• Active Safety Brake (com assistência por câmara e radar) com Aviso de Colisão Frontal</li> <li>• Travagem Automática de Emergência Pós-Colisão</li> <li>• Alerta Ativo de Transposição Involuntária de Faixa</li> <li>• Alerta de Atenção do Condutor</li> <li>• Alerta de Sonolência</li> <li>• Informação dos Limites de Velocidade</li> <li>• Reconhecimento Avançado de Sinalização de Trânsito e Recomendações de Velocidade</li> <li>• Assistência ao Arranque em Plano Inclinado</li> <li>• Detecção de Subversão de Pressão</li> </ul>	UR00	✓	✓	✓	✓
Cruise control adaptativo com função Stop & Go	<ul style="list-style-type: none"> <li>• Mantém automaticamente a velocidade selecionada do veículo e ajusta-a conforme necessário para preservar uma distância de segurança em relação ao veículo da frente.</li> <li>• A função Stop &amp; Go permite que o veículo pare e arranque automaticamente em situações de trânsito congestionado, sem intervenção do condutor.</li> </ul>	ZVXH	✓			✓
Pack Drive Assist 2.0	<ul style="list-style-type: none"> <li>• O Pack Drive Assist 2.0 oferece um nível 2 de condução semi-autónoma alargado, com as seguintes funcionalidades:</li> <li>• Cruise Control Adaptativo com função Stop &amp; Go: mantém automaticamente a velocidade selecionada do veículo e ajusta-a para garantir uma distância de segurança em relação ao veículo da frente. A função Stop &amp; Go permite que o veículo pare e arranque automaticamente em situações de trânsito congestionado, sem intervenção do condutor.</li> <li>• Alerta Ativo de Transposição Involuntária de Faixa: recorrendo à câmara situada no topo do para-brisa, o sistema identifica as marcações na estrada e posiciona o veículo corretamente na sua faixa.</li> <li>• Assistência à Mudança de Faixa Semiautomática de Faixa: ao ativar o sinal de mudança de direção e se as condições o permitirem, o veículo executa automaticamente a mudança de faixa.</li> <li>• Recomendação Antecipada de Limite de Velocidade: com base na navegação conectada, o veículo antecipa os próximos limites de velocidade e sugere ao condutor a sua aplicação.</li> <li>• Detecção de Ângulo Morto de Longo Alcance: deteta veículos até 75 metros atrás do veículo.</li> <li>• Alerta de Tráfego Cruzado Traseiro ao engrenar a marcha atrás, esta função alerta para a aproximação de obstáculos (pedes, ciclistas, veículos, camiões, motos) nos ângulos mortos do veículo.</li> <li>• Câmara de Alerta de Atenção do Condutor: a câmara de infravermelhos, situada acima do volante, analisa o nível de atenção do condutor e, em caso de distração, ativa um sinal sonoro e uma mensagem no painel de instrumentos para prevenir riscos de acidente.</li> </ul>	ZV0C		Pack Techno	Pack Techno	✓
Travão de estacionamento elétrico	Este sistema atua automaticamente o travão de estacionamento ao desligar o motor e liberta-o assim que o veículo começa a mover-se.	FH05	✓	✓	✓	✓
Seletor de Modos de Condução	Seleção do modo de condução de acordo com a preferência do condutor, por exemplo, o modo "Sport" proporciona uma direção mais firme e uma condução mais dinâmica. Os modos de condução disponíveis variam consoante a motorização.	NB03	✓	✓	✓	✓
Vidros elétricos dianteiros e traseiros com função de um só toque	-	LE12	✓	✓	✓	✓
Limpa-para-brisas automático (sensor de chuva)	O limpa-para-brisas está equipado com um sistema de deteção de chuva que atua automaticamente os limpa-vidros. Os sensores do lavador, integrados diretamente nas escovas, contribuem para um design mais limpo, proporcionando um ciclo mais eficiente e uniforme.	NB08	✓	✓	✓	✓
Espelhos retrovisores exteriores com regulação elétrica	-	HU03	✓			
Retrovisores laterais elétricos rebatíveis com função de descongelamento e iluminação de boas-vindas	-	HU13		✓		✓
Retrovisores laterais elétricos rebatíveis com função de descongelamento, iluminação de boas-vindas, reposicionamento ao engrenar a marcha-trás e função de memória.	-	HU24		Pack Techno	✓	✓



**CARREGAMENTO ELÉTRICO**

Carregador de bordo trifásico de 11 kW	<p><b>Tempo de carregamento dos 20% aos 80% (Autonomia Conforto):</b></p> <ul style="list-style-type: none"> <li>• Wallbox de 11 kW: 4h30 (com o cabo Modo 2 de série)</li> <li>• Tomada doméstica reforçada Green/Up: 6h10 (requer um cabo Modo 2 reforçado, disponível em pós-venda)</li> <li>• Tomada doméstica: 22h58 (requer um cabo Modo 2, disponível em pós-venda)</li> <li>• Carregamento rápido: 30 minutos para carregar dos 20% aos 80%</li> </ul> <p><b>Tempo de carregamento dos 20% aos 80% (Autonomia Longa):</b></p> <ul style="list-style-type: none"> <li>• Wallbox de 11 kW: 6h30 (com o cabo Modo 2 de série)</li> <li>• Tomada doméstica reforçada Green/Up: 22h40 (requer um cabo Modo 2 reforçado, disponível em pós-venda)</li> <li>• Tomada doméstica: 30h20 (requer um cabo Modo 2, disponível em pós-venda)</li> <li>• Carregamento rápido: 27 minutos para carregar dos 20% aos 80%</li> </ul> <p>O carregamento rápido é possível até 160 kW em postos super-rápidos (comente contínua - DC).</p>	LZ04	✓	✓	✓	✓	Versões BEV
Carregamento rápido até 160 kW em corrente contínua (posto de carregamento público)	O carregamento rápido é possível até 160 kW em postos públicos de carregamento DC. Nessa condição, são necessários apenas 27 minutos (na versão Long Range) e 30 minutos (na versão Comfort Range) para carregar dos 20% aos 80%.	4304	✓	✓	✓	✓	Versões BEV
Cabo de carregamento Modo 3 (Wallbox)	O cabo de carregamento Modo 3 permite carregar numa Wallbox, em casa ou em espaços públicos.	7502	✓	✓	✓	✓	* De série nas versões BEV

**OUTROS EQUIPAMENTOS**

Engate de rebouço removível	Ligação de 13 pinos e sistema TSM (Trailer Sway Mitigation).	AC05	800 € (650,41 €)	800 € (650,41 €)	800 € (650,41 €)	800 € (650,41 €)	Versões PHEV/BEV
Engate de rebouço removível	Ligação de 13 pinos e sistema TSM (Trailer Sway Mitigation). (Inclui sistema de arrefecimento otimizado)	AG14	800 € (650,41 €)	800 € (650,41 €)	800 € (650,41 €)	800 € (650,41 €)	Versões MHEV

PACKS DE EQUIPAMENTO							
Pack Design	<ul style="list-style-type: none"> <li>Pack Design realça o estilo exterior com:               <ul style="list-style-type: none"> <li>Lâmina frontal em cromado acetinado</li> <li>Reforço estético do pára-choques dianteiro em preto brilhante</li> <li>Reforço estético do pára-choques traseiro em preto brilhante</li> </ul> </li> <li>Pack Design realça o estilo exterior com:               <ul style="list-style-type: none"> <li>Lâmina frontal em cromado acetinado</li> <li>Reforço estético do pára-choques dianteiro em preto brilhante</li> <li>Reforço estético do pára-choques traseiro em preto brilhante</li> </ul> </li> </ul>	PD28		✓	✓	✓	
Pack Design	<ul style="list-style-type: none"> <li>Pack Design realça o estilo exterior com:               <ul style="list-style-type: none"> <li>Lâmina frontal em cromado acetinado</li> <li>Reforço estético do pára-choques dianteiro em preto brilhante</li> <li>Reforço estético do pára-choques traseiro em preto brilhante</li> </ul> </li> </ul>	PD20		✓	✓	✓	Versões BEV
Pack Safety	<ul style="list-style-type: none"> <li>ESP e ABS com Repartição Eletrónica da Travagem (EBD)</li> <li>Cruias Control com Limitador</li> <li>Active Safety Brake (com assistência por câmara e radar) com Aviso de Colisão Frontal</li> <li>Travagem Automática de Emergência Pós-Colisão</li> <li>Alerta Ativo de Transposição Involuntária de Faixa</li> <li>Alerta de Atenção do Condutor</li> <li>Alerta de Sono</li> <li>Informação dos Limites de Velocidade</li> <li>Reconhecimento Alargado da Situação de Trânsito e Recomendações de Velocidade</li> <li>Assistência ao Araque em Plano Inclinado</li> <li>Detecção de Subversão de Pneus</li> </ul>	UH00		✓	✓	✓	
Pack Drive Assist 2.0	<ul style="list-style-type: none"> <li>Pack Drive Assist 2.0 oferece em nível 2 de condução semiautónoma alargado, com as seguintes funcionalidades:               <ul style="list-style-type: none"> <li>Cruias Control Adaptativo com função Stop &amp; Go: mantém automaticamente a velocidade selecionada do veículo e ajusta para garantir uma distância de segurança em relação ao veículo de frente. A função Stop &amp; Go permite que o veículo pare e arranque automaticamente em situações de trânsito congestionado, sem intervenção do condutor.</li> <li>Alerta Ativo de Transposição Involuntária de Faixa: recorre à câmara situada no topo do para-brisa, o sistema identifica as marcações na estrada e posiciona o veículo corretamente na sua faixa.</li> <li>Assistência à Mudança Semiautomática de Faixa: ao ativar o sinal de mudança de direção e se as condições o permitirem, o veículo executa automaticamente a mudança de faixa.</li> <li>Recomendação Antecipada de Limite de Velocidade: com base na navegação conectada, o veículo antecipa os próximos limites de velocidade e sugere ao condutor a sua aplicação.</li> <li>Deteção de Ângulo Morto de Longo Alcance: deteta veículos até 75 metros atrás do veículo.</li> <li>Alerta de Tráfego Cruzado Traseiro: ao engatar a marcha-trás, esta função alerta para a aproximação de obstáculos (pedes, ciclistas, veículos, camiões, motos) nos ângulos mortos do veículo.</li> <li>Câmara de Alerta de Atenção do Condutor: a câmara de infravermelhos, situada acima do volante, analisa o nível de atenção do condutor e, em caso de distração, ativa um sinal sonoro e uma mensagem no painel de instrumentos para chamar a atenção do condutor.</li> </ul> </li> </ul>	ZV0C		Pack Techo	Pack Techo	✓	
Pack de Inverno Alargado, com pneus 19" 3PM5F	<ul style="list-style-type: none"> <li>Inclui:               <ul style="list-style-type: none"> <li>Para-brisa aquecido</li> <li>Slip Control</li> <li>Sistema avançado de controlo de tração que melhora a aderência em superfícies escorregadias ou irregulares, com 3 modos de condução (Anel, Lama e Neve)</li> <li>Controlo de velocidade em descida (PMDC) - Hill Assist Descent Control</li> <li>Pneus 19" para todas as estações 3PM5F</li> </ul> </li> </ul>	J63X				300 € (243,90 €)	Versões MHEV/BEV
Pack Winter + Pack Techno	<ul style="list-style-type: none"> <li>Pack Techno:               <ul style="list-style-type: none"> <li>Pack Drive Assist 2.0</li> <li>Portão traseiro elétrico mãos livres</li> <li>Volante aquecido</li> <li>Cobertor de Gelo</li> </ul> </li> <li>Pack Inverno:               <ul style="list-style-type: none"> <li>Para-brisa aquecido</li> <li>Volante aquecido</li> <li>Bancos dianteiros aquecidos</li> <li>Slip Control</li> <li>Sistema avançado de controlo de tração que melhora a aderência em superfícies escorregadias ou irregulares, com 3 modos de condução (Anel, Lama e Neve)</li> <li>Controlo de velocidade em descida (PMDC) - Hill Assist Descent Control</li> <li>Pneus 19" para todas as estações 3PM5F</li> </ul> </li> </ul>	J64Q		1850 € (1504,07 €)	1850 € (1504,07 €)		Versões MHEV/BEV

## CARACTERÍSTICAS TÉCNICAS - MHEV/BEV

MHEV	PHEV	BEV	
Híbrido 145cv Automático	Híbrido Plug-in 195cv Automático (Brevemente)	Elétrico 210cv Autonomia Conforto Automático	Elétrico 230cv Autonomia Alargada Automático (Brevemente)

MOTOR				
Energia	Híbrido	Híbrido Plug-in	Elétrico	Elétrico
Número de cilindros - cilindrada (cm³)	3 - 1 199	4 - 1 598		
Potência Cumulativa Máxima (Motores Térmico + Elétrico) (cv (kW))	<b>145 (107)</b>	<b>195 (143)</b>		
Binário Cumulativo Máximo (Nm)		350		
Potência Máxima (motor térmico) (cv (kW))	136 (100)	150 (110)		
Binário Máximo (motor térmico) (Nm)	230	300		
Potência Máxima (motor elétrico) (cv (kW))	28 (21)	125 (92)	<b>213 (157)</b>	<b>231 (170)</b>
Binário Máximo (motor elétrico) (Nm)	51	118	343	
Transmissão	Automática de 6 velocidades	Automática de 7 velocidades	Automática de 1 velocidade	
Tipo de transmissão			Tração dianteira	
Velocidade máxima (km/h)	198	241	170	
0 - 100 km/h (segundos)	11,2	8,3	8,9	8,8
Depósito de combustível (litros)	55			

AUTONOMIA & TEMPOS DE CARREGAMENTO				
(a 25°C. Elétrico: de 20% a 80%, Plug-in: de 0% a 100%)				
Capacidade da bateria (kWh)	0,43 (útil) / 0,88 (total)	17,8 (útil) / 21 (total)	73,7 (útil)	96,9 (útil)
Tecnologia da bateria	Li-Ion NMC	Li-Ion NMC	Li-Ion NMC	Li-Ion NMC
Voltagem total (V)	48	360	400	400
Capacidade máxima em AC (kW)		3,7 / 7,4 (opção)	11	11
Capacidade máxima em DC (kW)			160	160
Autonomia elétrica - WLTP combinado (km)		95 - 96	<b>498-520</b>	<b>653-680</b>
Autonomia elétrica - WLTP cidade (km)				
Consumo elétrico - WLTP combinado (kWh/100km)			13,2-13,8	13,2-14,3
Consumo elétrico - WLTP cidade (kWh/100km)				
via tomada doméstica		8h25 (3,7 kW & 7,4 kW)	22h55	30h20
via tomada Green'Up doméstica		5h55 (3,7 kW & 7,4 kW)	16h10	22h40
via Wallbox (3,7 kW) com carregador de bordo de 3,7 kW		5h15		
via Wallbox (7,4 kW) com carregador de bordo de 7,4 kW		2h55		
via Wallbox (7,4 kW) com carregador de bordo de 11 kW			6h45	8h55
via Wallbox (11 kW) com carregador de bordo de 11 kW			4h30	6h30
via Wallbox (22 kW) com carregador de bordo de 22 kW				
Carregamento rápido (carregador DC)			0h30	0h27

CONSUMO DE COMBUSTÍVEL				
Emissões de CO2 - WLTP combinado (g/km)	121-126	55-57	0	
Classe de CO2	C	A	A	A
Consumo de combustível - WLTP combinado (l/100km)	5,4-5,6	2,7-2,9		
Consumo de combustível - WLTP a baixa velocidade (l/100km)	5,9-6,2	7,4-8,1		
Consumo de combustível - WLTP a velocidade média (l/100km)	4,6-5,0	7,1-7,2		
Consumo de combustível - WLTP a alta velocidade (l/100km)	4,7-4,9	5,5-5,8		
Consumo de combustível - WLTP a velocidade extra-alta (l/100km)	6,1-6,3	7,6-7,7		

**CARACTERÍSTICAS TÉCNICAS - MHEV/BEV**

MHEV	PHEV	BEV	
Híbrido 145cv Automático	Híbrido Plug-in 195cv Automático (Brevemente)	Elétrico 210cv Autonomia Conforto Automático	Elétrico 230cv Autonomia Alargada Automático (brevemente)

**VOLUMES**

Número de lugares	5		
Volume da bagageira (L)	565 / 651		
Volume máximo da bagageira com os bancos traseiros rebatidos (litros)	1668		

**PESOS**

Tara (kg)	1554	1874	2109	2171
Carga útil (kg)	546	546	521	519
Peso bruto do veículo (kg)	2100	2420	2630	2690
Massa máxima autorizada (kg)	3300	3970	3880	3890
Peso máximo rebocável - atrelado com travão (kg)	000 / 1 200 (com a opção de engate de reboque)		1250	1200

**DIMENSÕES**

Comprimento (mm)	4652		
Altura (mm)	1688	1690	1691
Largura - Espelhos exteriores recolhidos / abertos (mm)	1936/2108		
Distância entre eixos (mm)	2784		

**PNEUS**


Tipo de pneus (de série ou opcionais, consoante a versão)	225/60 R18 V Michelin e.Primacy A Class 225/55 R19 Michelin e.Primacy V A Class 225/55 R19 V 3PMSF Michelin Cross Climate A Class	235/55 R19 V Michelin e.Primacy A Class 235/55 R19 V 3PMSF Michelin Cross Climate A Class 235/50 R20 V Michelin e.Primacy A Class
---	---	---

## DIMENSÕES (vs Anterior Geração)




As informações e as suas características correspondem a uma definição no momento da elaboração deste documento, não podendo as mesmas serem consideradas como contratuais. Reservamo-nos o direito de modificar sem aviso prévio as características apresentadas, sem ter que actualizar de imediato este documento. A representação das cores de carroçaria é indicativa, uma vez que as fotos aqui disponibilizadas não permitem uma reprodução fiel das cores. Apesar do extremo cuidado que colocámos na realização deste guia, se verificar que existe um erro, não deixe de nos contactar em [produto\\_pt@citroen.com](mailto:produto_pt@citroen.com).

## DIMENSÕES (vs Anterior Geração)



Largura (Retrovisores abertos)

**2 108 mm**  
+ 9 mm



Largura (Retrovisores recolhidos)

**1 936 mm**  
- 33 mm

Distância entre vias (frente)



**MHEV 1 620 mm**  
+ 27 mm

**PHEV 1 630 mm**  
+ 37 mm

**BEV 1 630 mm**  
+ 37 mm

Distância entre vias (traseira)



**MHEV 1 622 mm**  
+ 1 mm

**PHEV 1 632 mm**  
+ 11 mm

**BEV 1 636 mm**  
+ 15 mm

As informações e as suas características correspondem a uma definição no momento da elaboração deste documento, não podendo as mesmas serem consideradas como contratuais. Reservamo-nos o direito de modificar sem aviso prévio as características apresentadas, sem ter que actualizar de imediato este documento. A representação das cores de carroçaria é indicativa, uma vez que as fotos aqui disponibilizadas não permitem uma reprodução fiel das cores. Apesar do extremo cuidado que colocámos na realização deste guia, se verificar que existe um erro, não deixe de nos contactar em [produto\\_pt@citroen.com](mailto:produto_pt@citroen.com).

# Novo C5 Aircross & e-C5 Aircross

**GUIA DE PRODUTO AM10**

Edição: 01/AM10

Data de actualização: 16/07/2025



As informações e as suas características correspondem a uma definição no momento da elaboração deste documento, não podendo as mesmas serem consideradas como contratuais.

Reservamo-nos o direito de modificar sem aviso prévio as características apresentadas, sem ter que actualizar de imediato este documento.

A representação das cores de carroçaria é indicativa, uma vez que as fotos aqui disponibilizadas não permitem uma reprodução fiel das cores.

Apesar do extremo cuidado que colocámos na realização deste guia, se verificar que existe um erro, não deixe de nos contactar em [produto\\_pt@citroen.com](mailto:produto_pt@citroen.com).