

# NOVO Ë-C4 – 100% elétrico & NOVO C4

Preços , Equipamentos e Características Técnicas



GAMA	PREÇOS	EQUIPAMENTOS	PINTURAS E ESTOFOS	OPÇÕES	GRANDES VENDAS	SERVIÇOS	CARACTERÍSTICAS TÉCNICAS	DIMENSÕES
------	--------	--------------	--------------------	--------	----------------	----------	--------------------------	-----------

## NOVO CITROËN C4 - PREÇOS (PVP Recomendados\*)

Versão	Cilind. (cm <sup>3</sup> )	CO2 (g/km)	Caixa	FEEL	FEEL PACK	SHINE	SHINE PACK
<b>GASOLINA</b>							
1.2 PureTech 100 S&S	1199		CVM6	23.606,89 €			
1.2 PureTech 130 S&S	1199	120 / 122	CVM6	24.908,36 €	26.308,36 €	27.908,36 €	
1.2 PureTech 130 S&S	1199	130 / 131	EAT8		28.108,36 €	29.708,36 €	31.108,36 €
1.2 PureTech 155 S&S	1199	133	EAT8				33.106,89 €
<b>DIESEL</b>							
1.5 BlueHDi 110 S&S	1499	114 / 115	CVM6	27.706,89 €	29.106,89 €	30.706,89 €	
1.5 BlueHDi 130 S&S	1499	119 / 120	EAT8	30.508,36 €	31.908,36 €	33.508,36 €	34.908,36 €

PVP Recomendados: Os preços não incluem DLTPs (despesas de legalização, Transporte e Preparação) nem IUC

Preços em Euros com IVA incluído a 23%

GAMA	<b>PREÇOS</b>	EQUIPAMENTOS	PINTURAS E ESTOFOS	OPÇÕES	GRANDES VENDAS	SERVIÇOS	CARACTERÍSTICAS TÉCNICAS	DIMENSÕES
------	---------------	--------------	--------------------	--------	----------------	----------	--------------------------	-----------

## NOVO CITROËN Ë-C4 - PREÇOS (PVP Recomendados\*)

Versão	CO2 (g/km)	FEEL	FEEL PACK	SHINE	SHINE PACK
--------	------------	------	-----------	-------	------------

### 100% ELECTRIC




100% eléctrico 136 (100Kw) Automático	0	37.606,89 €	38.606,89 €	40.006,89 €	41.406,89 €
---------------------------------------	---	-------------	-------------	-------------	-------------

PVP Recomendados: Os preços não incluem DLTPs (despesas de legalização, Transporte e Preparação) nem IUC

Preços em Euros com IVA incluído a 23%

GAMA	PREÇOS	EQUIPAMENTOS	PINTURAS E ESTOFOS	OPÇÕES	GRANDES VENDAS	SERVIÇOS	CARACTERÍSTICAS TÉCNICAS	DIMENSÕES
------	--------	--------------	--------------------	--------	----------------	----------	--------------------------	-----------

## PRINCIPAIS EQUIPAMENTOS DE SÉRIE POR NÍVEL DE EQUIPAMENTO

FEEL	FEEL PACK = FEEL +	SHINE= FEEL PACK +	SHINE PACK = SHINE +
Ajuda ao estacionamento traseiro	<b>Câmara de visão traseira com Top Rear Vision</b> (Visão traseira com alcance de 180º)	Acesso e arranque mãos livres Proximity	2 Tomadas USB (tipo A + tipo C) disponíveis para os lugares traseiros
Airbags dianteiros e traseiros de cortina	Citroën Connect NAV DAB	Apoio de braço central no banco traseiro	<b>Hifi System</b> [8 Altifalantes (Frente : 2 woofers + 2 tweeters); Traseira : (2 altifalantes de grande escala); saída central no painel de bordo; Amplificados de "baixos" debaixo do piso da bagageira) + Amplificador surround]
Banco do condutor com apoio de braço	Gaveta no painel de bordo	Embelezadores cromados dos vidros laterais	<b>Pack Drive Assist com Highway Driver Assist</b> (Active Safety Brake 2.0 (deteta peões e ciclistas à noite) + Lane Keeping Assist + Driver Attention Alert + Collision Risk Alert + Coffee Break Alert + Post Collision Safety Brake + Speed limit recognition and recommendation (painéis de velocidade) + Blind Spot Detection + Intelligent beam headlights (comutação automática das luzes da estrada - médios / máximos) + Adaptive cruise control with Stop & Go function + Highway Driver Assist)
Banco do condutor com regulação do apoio lombar	Jantes em liga leve 18" AEROBLADE diamantadas (Pneu 195/60 (Ø690) e sem roda sobressalente)	Jantes em liga leve 18" AEROBLADE DARK (Pneu 195/60 (Ø690) e sem roda sobressalente)	
Banco traseiro com repartição 2/3 + 1/3	Piso da bagageira com duas posições em altura	Pack Color Textured Grey	Recarga sem fios para smartphones
Citroën Connect Radio DAB	Puxadores de abertura das portas na cor da carroçaria	Pack LED Vision com High Beam Assist	Univero Hype Black (Couro perfurado Siena preto) 
Climatização automática bi-zona	<b>Retrovisores exteriores rebatíveis, com regulação e desembaçamento elétricos</b> (Inclui iluminação de acompanhamento)	<b>Pack Drive Assist Plus</b> (Active Safety Brake 2.0 (deteta peões e ciclistas à noite) + Lane Keeping Assist + Driver Attention Alert + Collision Risk Alert + Coffee Break Alert + Post Collision Safety Brake + Speed limit recognition and recommendation (painéis de velocidade) + Blind Spot Detection + Intelligent beam headlights (comutação automática das luzes da estrada - médios / máximos)	
Cluster da instrumentação digital TFT a cores de 5,5"	Smart Pad Support Citroën™		
Conchas dos retrovisores exteriores em Preto Obsidien	Tomada USB tipo A disponível para os lugares traseiros	Sistema de vigilância do ângulo morto	
Embelezadores de roda 18" Aerotech	Univero Urban Grey - Tecido Chevrons na cor cinzento com acabamentos em couro preto 	Univero Metropolitan Grey (Misto tecido / Couro preto) 	
Faróis de nevoeiro	Volante revestido a cabedal	Vidros laterais traseiros e óculo traseiro sobreescurecidos	
Luzes diurnas em LED com assinatura em V		Vision 360° (Ajuda ao estacionamento dianteiro e traseiro + Câmara de visão traseira com Top Rear Vision)	
Pack Color Glossy Black		Vidros laterais traseiros sobreescurecidos	
Pack LED Vision		Volante revestido a cabedal "Pleine Fleure" com inserções cromadas	
<b>Pack Safety</b> Active Safety Brake + Lane Keeping Assist + Driver Attention Alert + Collision Risk Alert + Coffee Break Alert + Post Collision Safety Brake + Speed limit recognition and recommendation (painéis de velocidade)			
Retrovisores exteriores com regulação e desembaçamento elétricos	<b>Ë-C4 FEEL PACK = FEEL +</b>		
Sistema áudio MP3 6 altifalantes	Onboard Charger 7 kW		
Travão de estacionamento elétrico	Cabo de carga Modo 2 Jantes em liga leve 18" CROSSLIGHT diamantadas bi-ton cinza / preto Pack Safety 2		

(\*De Série em ambiente interior de opção

GAMA	PREÇOS	EQUIPAMENTOS	PINTURAS E ESTOFOS	OPÇÕES	GRANDES VENDAS	SERVIÇOS	CARACTERÍSTICAS TÉCNICAS	DIMENSÕES
------	--------	--------------	--------------------	--------	----------------	----------	--------------------------	-----------

## EQUIPAMENTOS

### NOVO CITROËN C4

### NOVO CITROËN Ë-C4

#### SEGURANÇA e CARREGAMENTOS

Airbags dianteiros e traseiros de cortina	●
Cluster da instrumentação digital TFT a cores de 5,5"	●
Faróis de nevoeiro	●
Travão de estacionamento elétrico	●
Pack Safety	●
Pack LED Vision com High Beam Assist	-
Sistema de vigilância do ângulo morto	-
Pack Safety 2	○
Pack Drive Assist Plus	-
Pack Drive Assist com Highway Driver Assist	○
Onboard Charger 7 kW	-
Cabo de carga Modo 2	-
Onboard Charger 11 kW	-
Cabo de carga Modo 3 - 32 A	-

FEEL	FEEL PACK	SHINE	SHINE PACK
●	●	●	●
●	●	●	●
●	●	●	●
●	●	●	●
●	●	-	-
-	-	●	●
-	○	●	●
○	○	-	-
-	-	●	-
○	○	○	●
-	-	-	-
-	-	-	-
-	-	-	-
-	-	-	-

FEEL	FEEL PACK	SHINE	SHINE PACK
●	●	●	●
●	●	●	●
●	●	●	●
●	●	●	●
-	-	-	-
-	-	●	●
-	○	●	●
●	●	-	-
-	-	●	-
○	○	○	●
●	●	●	●
●	●	●	●
○	○	○	○
○	○	○	○

#### ESTILO EXTERIOR

Conchas dos retrovisores exteriores em Preto Obsidien	●
Luzes diurnas em LED com assinatura em V	●
Pack LED Vision	●
Pack Color Glossy Black	●
Puxadores de abertura das portas na cor da carroçaria	-
Pack Color Textured Grey	-
Embelezadores cromados dos vidros laterais	-
Vidros laterais traseiros e óculo traseiro sobreescurecidos	-
Pack Color Anodised Blue	-

FEEL	FEEL PACK	SHINE	SHINE PACK
●	●	●	●
●	●	●	●
●	●	●	●
●	●	-	-
-	●	●	●
-	-	●	●
-	-	●	●
-	-	●	●
-	-	-	-

FEEL	FEEL PACK	SHINE	SHINE PACK
●	●	●	●
●	●	●	●
●	●	●	●
●	●	-	-
-	●	●	●
-	-	●	●
-	-	●	●
-	-	●	●
●	●	●	●

## EQUIPAMENTOS

### NOVO CITROËN C4

### NOVO CITROËN Ê-C4

#### CONFORTO E FUNCIONALIDADES

Ajuda ao estacionamento traseiro	●
Banco do condutor com apoio de braço	●
Banco do condutor com regulação do apoio lombar	●
Banco traseiro com repartição 2/3 + 1/3	●
Climatização automática bi-zona	●
Câmara de visão traseira com Top Rear Vision	○
Gaveta no painel de bordo	-
Piso da baqueira com duas posições em altura	-
Retrovisores exteriores rebatíveis, com regulação e desembaciamento elétricos	-
Smart Pad Support Citroën™	-
Vision 360°	-
Acesso e arranque mãos livres Proximity	-
Apoio de braço central no banco traseiro	-
Retrovisores exteriores com regulação e desembaciamento elétricos	●
Universo Urban Grey	-
Volante revestido a cabedal	-
Universo Metropolitan Grey	-
Volante revestido a cabedal "Pleine Fleure" com inserções cromadas	-
Recarrega sem fios para smartphones	-
Universo Hype Black	-
Universo Metropolitan Blue	-
Bancos dianteiros com regulação lombar elétrica e função massagem - Lombarflex	-
Park Assist	-
Universo Hype Red	-

FEEL	FEEL PACK	SHINE	SHINE PACK
●	●	●	●
●	●	●	●
●	●	●	●
●	●	●	●
●	●	●	●
○	●	●	●
-	●	●	●
-	●	●	●
-	●	●	●
-	●	●	●
-	●	●	●
-	●	●	●
-	○	●	●
-	-	●	●
-	●	-	-
-	●	-	-
-	-	●	●
-	-	○	●
-	-	○	●
-	○	-	-
-	-	○	○
-	-	○	○
-	-	○	○

FEEL	FEEL PACK	SHINE	SHINE PACK
●	●	●	●
●	●	●	●
●	●	●	●
●	●	●	●
●	●	●	●
-	●	●	●
-	●	●	●
-	●	●	●
-	●	●	●
-	●	●	●
-	○	●	●
-	-	●	●
-	-	●	●
-	●	-	-
-	●	-	-
-	-	●	●
-	-	○	●
-	-	○	●
-	○	-	-
-	-	○	○
-	-	○	○
-	-	○	○

#### SISTEMA AUDIO E TELEMÁTICA

Sistema áudio MP3 6 altifalantes	●
Tomada USB tipo A disponível para os lugares traseiros	-
Citroën Connect NAV DAB	○
Citroën Connect Radio DAB	●
2 Tomadas USB (tipo A + tipo C) disponíveis para os lugares traseiros	-
Hifi System	-

●	●	●	-
-	●	●	-
○	●	●	●
●	-	-	-
-	-	-	●
-	-	○	●

●	●	●	-
-	●	●	-
○	●	●	●
●	-	-	-
-	-	-	●
-	-	○	●

#### JANTES E RODAS

Embelezadores de roda 18" AEROTECH	●
Jantes em liga leve 18" AEROBLADE diamantadas	-
Jantes em liga leve 18" AEROBLADE DARK	-
Jantes em liga leve 18" CROSSLIGHT diamantadas bi-ton cinza / preto	-

●	-	-	-
-	●	○	○
-	-	●	●
-	-	-	-

-	-	-	-
-	-	-	-
-	-	-	-
-	●	●	●



Embelezador 18" AEROTECH (FEEL)



Jante de Liga-Leve 18" AEROBLADE DIAMANTADAS (FEEL PACK)



Jante de Liga-Leve 18" AEROBLADE DARK (SHINE & SHINE PACK)



Jante de Liga-Leve 19" ART DIAMANTADAS BI-TON (SHINE)

GAMA	PREÇOS	EQUIPAMENTOS	PINTURAS E ESTOFOS	OPÇÕES	GRANDES VENDAS	SERVIÇOS	CARACTERÍSTICAS TÉCNICAS	DIMENSÕES
------	--------	--------------	--------------------	--------	----------------	----------	--------------------------	-----------

## PINTURAS E ESTOFOS

	FEEL	FEEL PACK	SHINE	SHINE PACK
	<b>Universo SÉRIE</b>	<b>Universo URBAN GREY</b>	<b>Universo METROPOLITAN GREY</b>	<b>Universo HYPE BLACK</b>
<b>NOVO CITROËN C4</b>	Tecido Meanwhile preto	Tecido Chevrons na cor cinzento com acabamentos em couro preto	Misto tecido / couro preto	Couro perfurado Siena preto
<b>Painel de bordo</b>				

### PINTURA DE SÉRIE

Cinzento ACIER (M)	<input checked="" type="checkbox"/>	<input checked="" type="checkbox"/>	<input checked="" type="checkbox"/>	<input checked="" type="checkbox"/>
--------------------	-------------------------------------	-------------------------------------	-------------------------------------	-------------------------------------

### PINTURAS NACARADAS

Vermelho ELIXIR (N)	<input type="checkbox"/>	<input type="checkbox"/>	<input type="checkbox"/>	<input type="checkbox"/>
---------------------	--------------------------	--------------------------	--------------------------	--------------------------

### PINTURAS METALIZADAS

Cinzento PLATINIUM (M)	<input type="checkbox"/>	<input type="checkbox"/>	<input type="checkbox"/>	<input type="checkbox"/>
Preto OBSIDIEN (M)	<input type="checkbox"/>	<input type="checkbox"/>	<input type="checkbox"/>	<input type="checkbox"/>
Azul ICELAND (M)	<input type="checkbox"/>	<input type="checkbox"/>	<input type="checkbox"/>	<input type="checkbox"/>
Castanho CAMEL (M)	<input type="checkbox"/>	<input type="checkbox"/>	<input type="checkbox"/>	<input type="checkbox"/>

### PINTURA OPACA

Branco BANQUISE	<input type="checkbox"/>	<input type="checkbox"/>	<input type="checkbox"/>	<input type="checkbox"/>
-----------------	--------------------------	--------------------------	--------------------------	--------------------------

## PINTURAS E ESTOFOS

### PINTURAS



Branco BANQUISE (O)



Cinzeno PLATINIUM (M)



Cinzeno ACIER (M)



Preto OBSIDIEN (M)



Cstanho CAMEL (M)



Vermelho ELIXIR (N)



Azul ICELAND (M)

### PACKS COLOR



GLOSSY BLACK



ANODISED DEEP RED  
Vermelho Anodizado



TEXTURED GREY  
Cinzeno Anodizado



METALLIC SAND



ANODISED BLUE\*

### AMBIENTES

#### STANDARD



URBAN GREY



METROPOLITAN GREY



HYPE BLACK



METROPOLITAN BLUE



HYPE RED

#### TEJADILHO

##### PANORÂMICO COM ABERTURA



## OPÇÕES (PVP Recomendados\*)

## NOVO CITROËN C4

## NOVO CITROËN Ê-C4

OPÇÕES	PVP	FEEL	FEEL PACK	SHINE	SHINE PACK	FEEL	FEEL PACK	SHINE	SHINE PACK
Câmara de visão traseira com Top Rear Vision	300 €	○	●	-	-	○	●	-	-
Park Assist	400 €	-	-	○	○	-	-	○	○
Hifi System	350 €	-	-	○	●	-	-	○	●
Cabo de carga Modo 3 - 32 A	360 €	-	-	-	-	○	○	○	○
Sistema de vigilância do ângulo morto	200 €	-	○	●	●	-	○	●	●
Recarga sem fios para smartphones	250 €	-	-	○	●	-	600 €	○	○
ConnectedCAM Citroën®	300 €	-	-	○	○	-	-	○	○
Onboard Charger 11 kW	350 €	-	-	-	-	○	○	○	○
Tejadilho em vidro com abertura	800 €	-	-	○	○	-	-	○	○
Bancos dianteiros com regulação lombar elétrica e função massagem - Lombarflex		-	-	350 €	200 €	-	-	350 €	200 €
Acesso e arranque mãos livres Proximity	350 €	-	○	●	●	-	○	●	●
Jantes em liga leve 18" AEROBLADE diamantadas	0 €	-	-	○	○	-	-	-	-
Citroën Connect Nav	400 €	○	●	●	●	○	●	●	●
Pack Safety 2 (se CVM6)	250 €	○	○	-	-	●	●	-	-
Pack Drive Assist com Highway Driver Assist (se EAT8)		1.200 €	950 €	200 €	●	○	○	○	○

PERSONALIZAÇÃO	PVP	FEEL	FEEL PACK	SHINE	SHINE PACK	FEEL	FEEL PACK	SHINE	SHINE PACK
Pack Color Textured Grey	100 €	-	○	●	●	-	-	-	-
Pack Color Anodised Deep Red	100 €	-	○	○	○	-	○	○	○
Pack Color Metallic Sand	100 €	-	○	○	○	-	○	○	○
Pack Color Glossy Black	100 €	●	●	○	○	-	-	-	-

ESTOFOS e PINTURAS	PVP	FEEL	FEEL PACK	SHINE	SHINE PACK	FEEL	FEEL PACK	SHINE	SHINE PACK
Universo Hype Black	800 €	-	-	○	●	-	-	○	●
Universo Metropolitan Blue	350 €	-	○	○	-	-	-	○	-
Universo Hype Red		-	-	800 €	400 €	-	-	400 €	400 €
Pintura Metalizada	550 €	○	○	○	○	○	○	○	○
Pintura Metalizada Cinzento ACIER		●	●	●	●	●	●	●	●
Pintura Opaca Branco BANQUISE	250 €	○	○	○	○	○	○	○	○
Pintura Nacarada Vermelho ELIXIR	750 €	○	○	○	○	○	○	○	○

● : Série ○ : Opção - : Indisponível

## ESCOLHA O SEU CONTRATO

### CONTRATOS DE SERVIÇO CITROËN

ATÉ 7 ANOS DE TRANQUILIDADE FINANCEIRA E TÉCNICA

#### 1/ COMERCIAL

2 ANOS, reparação ou substituição das peças com defeito.  
Citroën Assistance 24h/24 e 7d/7

#### 2/ PINTURA

3 ANOS Para os veículos de passageiros. 2 anos para os  
veículos de mercadorias.

#### 3/ ANTIPERFURAÇÃO

12 ANOS os veículos de passageiros.



#### 1/ EXTENSÃO DE GARANTIA

Prolongamento de 2 a 5 anos à garantia contratual, de 30.000  
a 200.000 km\*.  
Citroën Assistance disponível 24 horas por dia.  
Identificação imediata na Rede Citroën

#### 2/ PLANO DE REVISÕES E GARANTIA

Subscrições de 3 a 7 anos e de 30.000 a 200.000 km\*.  
Inclui o Plano de Revisões preconizado pela Marca a Extensão  
de Garantia num só contrato.  
Citroën Assistance disponível 24 horas por dia. Identificação  
imediata na Rede.

#### 3/ MANUTENÇÃO TOTAL

Subscrições de 3 a 7 anos e de 30.000 a 200.000 km\*.  
Inclui Extensão de Garantia, Plano de Revisões preconizado pela Marca  
e Peças de Desgaste (pastilhas de travão, amortecedores, embraiagem,  
à exceção de Pneus).  
Citroën Assistance disponível 24 horas por dia. Identificação imediata  
na Rede.



#### OS SERVIÇOS CITROËN

- > A segurança de um orçamento controlado
- > A possibilidade de subscrição do contrato durante os primeiros 2 anos do vosso CITROËN
- > A possibilidade de modificar a quilometragem ou a duração do seu contrato por via de uma adenda

### CITROËN ASSISTANCE

CITROËN ASSISTANCE



**800 200 644**

### SERVIÇO RELAÇÃO CLIENTE

LINHA CLIENTE CITROËN



**808 203 776**

2ª a 6ª Feira-9H-18H

## CITROËN AO VOSSO SERVIÇO

PARA SE MANTER CONECTADO COM A MARCA

INSPIRED  
BY YOU



### DESCARREGUE A NOVA APLICAÇÃO MY CITROËN

para beneficiar de um seguimento personalizado do seu veículo e aceder a todos os serviços Citroën através do seu smartphone.



### DESCARREGUE A NOVA APLICAÇÃO SCAN MY CITROËN

aceda com um único clique a toda a sua documentação de bordo e descubra o significado de todas as luzes e funções do seu veículo.




### AVALIE, LEIA E PARTILHE A SUA OPINIÃO SOBRE O SEU VEÍCULO

ou um ponto de venda Citroën depois da sua compra, ou no momento de um controlo feito num reparador autorizado Citroën.



### PRECISA DE UM VEÍCULO PARA IR DE FÉRIAS COM A FAMÍLIA,

de um utilitário para mudar de casa, ou simplesmente um carro novo para ir de fim-de-sema? O seu concessionário garante o aluguer do veículo da sua escolha assim como as várias vantagens cliente.



Descarregue MYCITROËN  
com este QR code



GAMA	PREÇOS	EQUIPAMENTOS	PINTURAS E ESTOFOS	OPÇÕES	GRANDES VENDAS	SERVÇOS	CARACTERÍSTICAS TÉCNICAS	DIMENSÕES
------	--------	--------------	--------------------	--------	----------------	---------	--------------------------	-----------

## CARACTERÍSTICAS TÉCNICAS

MOTOR TERMICO	GASOLINA				DIESEL		ELÉCTRICO
	1.2 PureTech 100 S&S	1.2 PureTech 130 S&S	1.2 PureTech 130 S&S	1.2 PureTech 155 S&S	1.5 Blue HDi 110 S&S	1.5 Blue HDi 130 S&S	100% eléctrico (100KW) Automático
VERSÃO	FEEL, FEEL PACK, SHINE	FEEL, FEEL PACK, SHINE SHINE PACK	FEEL, FEEL PACK, SHINE SHINE PACK	SHINE PACK	FEEL, FEEL PACK, SHINE	FEEL, FEEL PACK, SHINE SHINE PACK	FEEL, FEEL PACK, SHINE SHINE PACK
Tipo	Turbo - Gasolina				Turbo Diesel		Eléctrico
Tipo	Injeção direta de elevada pressão				Injeção direta de elevada pressão		-
Cilindrada (cm3)	1.199				1.499		-
Nº cilindros / Válvulas	3 / 12				4 / 16		-
Potência máxima (kW CEE / cv CEE à tr/min)	75 (102) / 5 500	96 (131) / 5 500		114 (155) / 5 500	81 (110) / 3 500	96 (131) / 3 750	100 (136) de 3 700 a 10 000 (modo sport)
Binário Máximo (Nm CEE a rpm/min)	205 / 1 750	230 / 1 750		240 / 1 750	250 / 1 750	300 / 1 750	300 / 3 700
Stop & Start	Série				Série		-
Norma de Poluição	Euro 6.d				Euro 6.d		-
Intervalo de manutenção (em condições normais de utilização)	20 000 km ou 1 ano				30 000 km ou 1 ano		25 000 km ou 2 anos

\* Consoante indicação do computador de bordo

### MOTOR ELÉTRICO

Baterias	-	-	-	-	-	-	Li-Ion
Capacidade	-	-	-	-	-	-	50 (kW/h)
Autonomia WLTP (km)	-	-	-	-	-	-	350
Tempo de carga de 0 à 100% (8A/14A/Wallbox monofásica/Wallbox trifásica/Carga rápida)	-	-	-	-	-	-	24h/15h/7,30h/5h/30 min (10 km por min)
Onboard Charger (kW)	-	-	-	-	-	-	7,4 de série / 11 em opção

### TRANSMISSÕES

Tipo	Manual	Manual	Automática	Automática	Manual	Automática	Automática
Número de velocidades	6	6	8	8	6	8	Redutor mono - relação

### PESOS E CARGAS ÚTEIS

Peso Bruto (kg)	1.690	1.735	1.755	1.760	1.760	1.795	2.000
Carga útil	481	488	477	461	500	471	459
Peso Rebocável sem travão (Kg)	739	740	740	740	600	750	-
Peso Rebocável com travão (Kg)	1.000		1.200		1.200	1.200	-

### PERFORMANCES \*

Velocidade máxima (Km/h)		200 (limitada)	200 (limitada)		-	206	150 (em modo sport)
0-100 km/h (s)		8,9	9,4		-	9,5	9,4 (em modo sport)

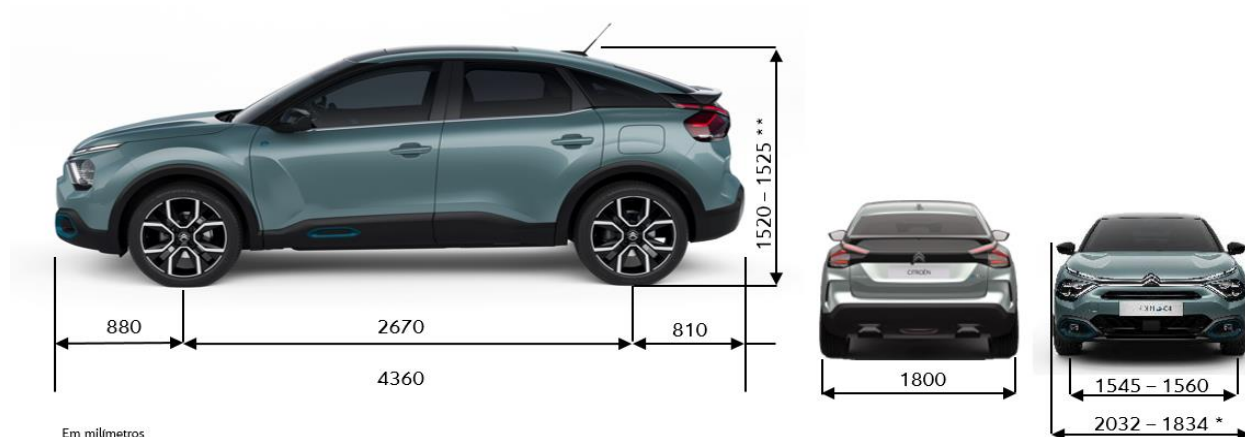
GAMA	PREÇOS	EQUIPAMENTOS	PINTURAS E ESTOFOS	OPÇÕES	GRANDES VENDAS	SERVIÇOS	CARACTERÍSTICAS TÉCNICAS	DIMENSÕES
------	--------	--------------	--------------------	--------	----------------	----------	--------------------------	-----------

## CARACTERÍSTICAS TÉCNICAS <sup>(1)</sup>

	GASOLINA				DIESEL		ÉLECTRIC
	1.2 PureTech 100 S&S	1.2 PureTech 130 S&S	1.2 PureTech 130 S&S	1.2 PureTech 155 S&S	1.5 Blue HDi 110 S&S	1.5 Blue HDi 130 S&S	100% electric (100KW) Automático
<b>CONSUMOS E EMISSÕES CO<sup>2</sup> - WLTP <sup>(2)</sup></b>							
Consumo (lt/100km) (Min-Máx)	N/D	N/D	N/D	N/D	N/D	N/D	0,0
Emissões de CO2 (misto) g/km (Min-Máx)	133 <sup>(1)</sup>	120 - 123	130 - 134	141 <sup>(1)</sup>	125 <sup>(1)</sup>	118 - 122	0
<small><sup>(2)</sup> Emissões WLTP totais</small>							
<b>JANTES E RODAS</b>							
Pneus	215/65 R16 195/60 R 18	195/60 R 18			215/65 R16 195/60 R 18	195/60 R 18	215/65 R16 195/60 R 18
<b>TRAVÕES E SUSPENSÕES</b>							
Travões Frente / Traseira	Discos Ventilados / Discos				Discos Ventilados / Discos		Discos Ventilados / Discos
Suspensão Frente	Pseudo McPherson, molas helicoidais e amortecedores hidráulicos integrados				Pseudo McPherson, molas helicoidais e amortecedores hidráulicos integrados		Pseudo McPherson, molas helicoidais e amortecedores hidráulicos integrados
Suspensão Traseira	Traversa deformável, molas helicoidais e amortecedores hidráulicos integrados				Traversa deformável, molas helicoidais e amortecedores hidráulicos integrados		Traversa deformável, molas helicoidais e amortecedores hidráulicos integrados
<b>DIREÇÃO</b>							
Diâmetro de viragem entre passeios (m)	10,9				10,9		10,9
<b>VOLUMES</b>							
Volume da bagageira sob a chapeleira (lt)	380				380		380
Volume da bagageira com o banco traseiro rebatido (lt)	1.250				1.250		1.250
<b>COMBUSTÍVEL e AdBlue® (capacidade em litros)</b>							
Gasolina	50				-		-
Diesel	-				50		-
AdBlue®	-				17		-

<sup>(1)</sup> Dados comunicados a título indicativo sob reserva de homologação

## DIMENSÕES



Em milímetros

\* Largura com os retrovisores abertos / fechado

\*\* Novo e-C4 - 100% elétrico

